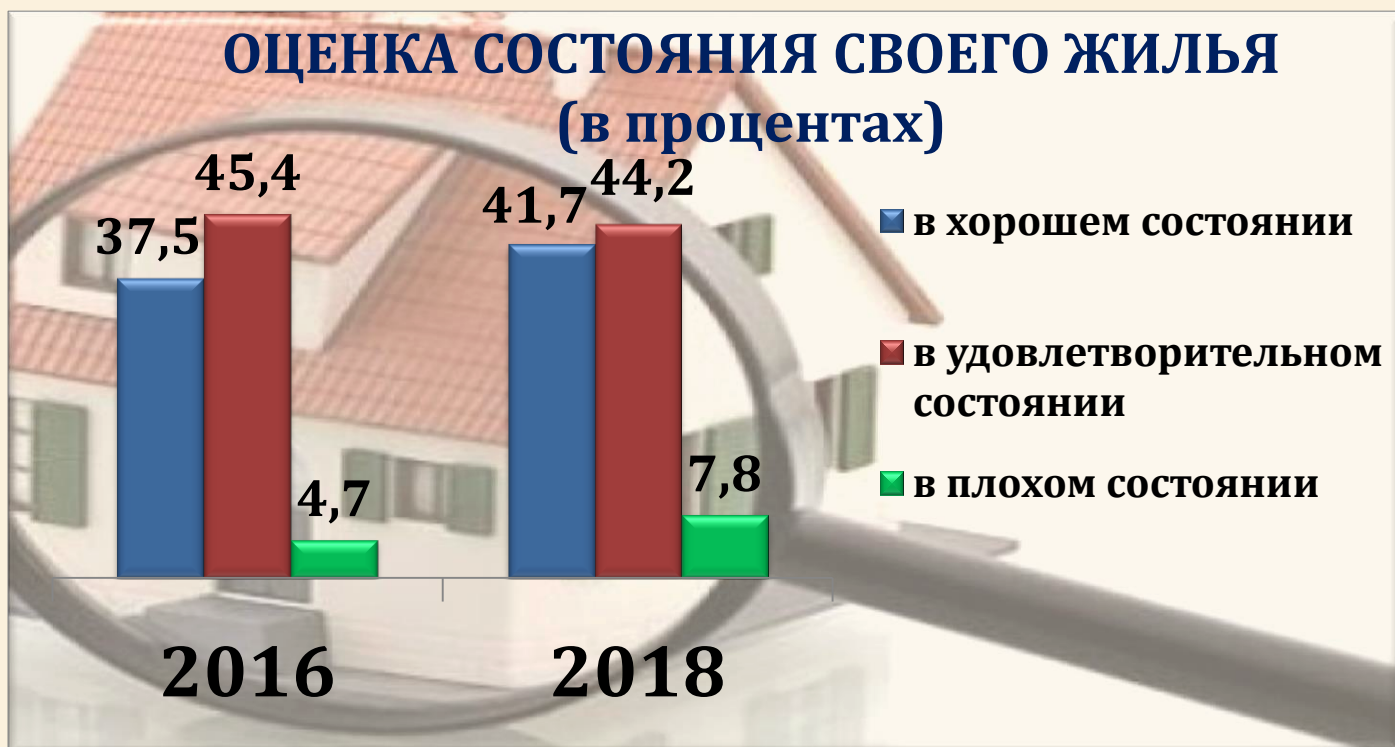



СТАТИСТИКА В КАРТИНКАХ



Выпуск № 43_2019 (236)



ДОМОХОЗЯЙСТВА, СОБИРАЮЩИЕСЯ УЛУЧШИТЬ СВОИ ЖИЛИЩНЫЕ УСЛОВИЯ



По результатам Комплексного наблюдения условий жизни на территории Пермского края

ОСНОВНЫЕ ПРОБЛЕМЫ ЖИЛЫХ ПОМЕЩЕНИЙ В 2018 ГОДУ



УДЕЛЬНЫЙ ВЕС ДОМОХОЗЯЙСТВ, ПРОЖИВАЮЩИХ В МНОГОКВАРТИРНЫХ ДОМАХ И УКАЗАВШИХ НАЛИЧИЕ:



лифта
19,8%



мусоропровода
14,4%



кодового замка, домофона
88,6%

По результатам Комплексного наблюдения условий жизни
на территории Пермского края

ОСНАЩЕНИЕ ПРИЛЕГАЮЩЕЙ ТЕРРИТОРИИ МНОГОКВАРТИРНОГО ДОМА, %



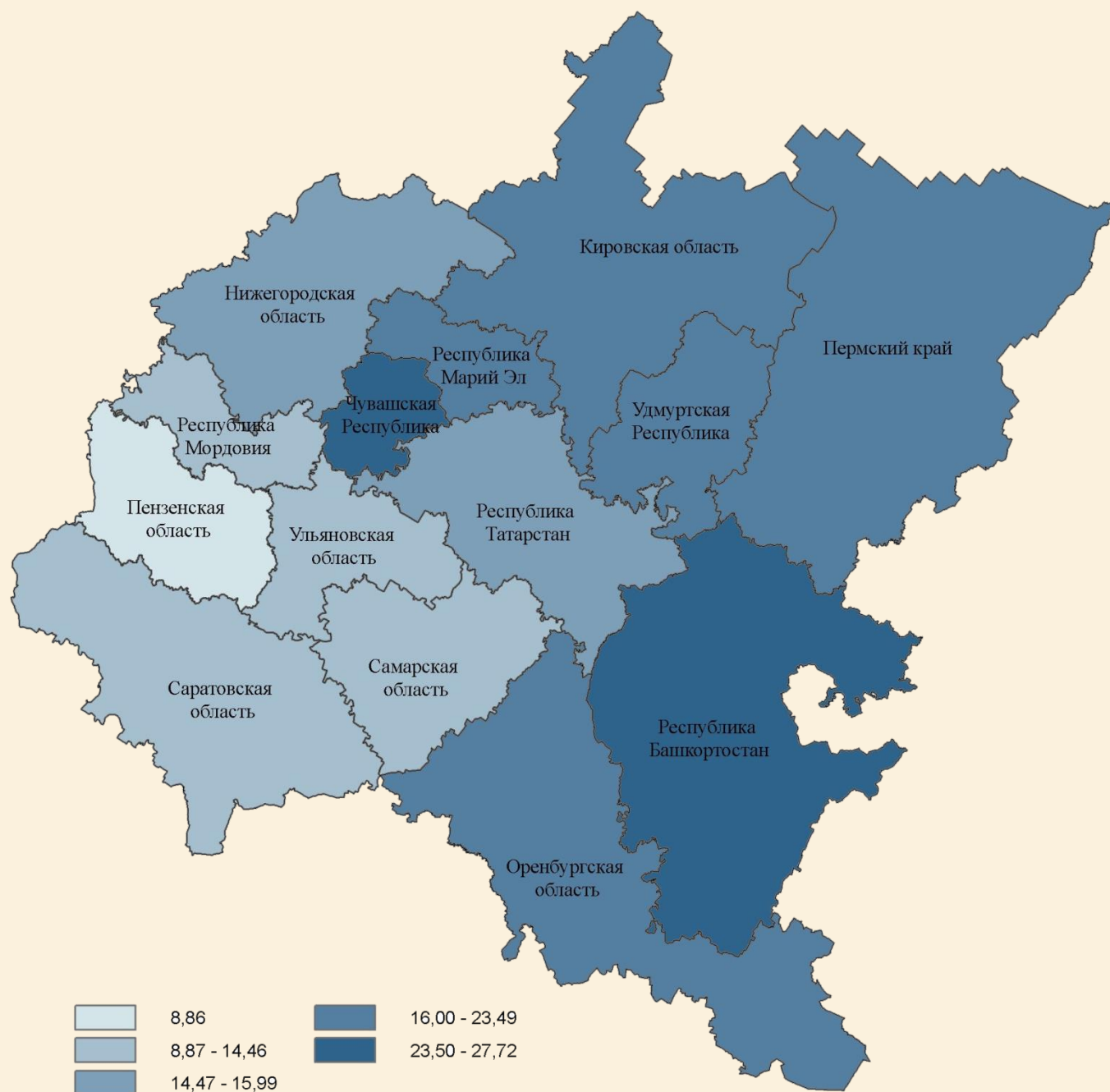
В 2018 году **15,5%** домохозяйств проживали в жилых домах, оснащенных:



← спортивными площадками, сооружениями для занятий спортом детей и взрослых

По результатам Комплексного наблюдения условий жизни на территории Пермского края

ДОМОХОЗЯЙСТВА, В 2018 ГОДУ СОБИРАЮЩИЕСЯ УЛУЧШИТЬ СВОИ ЖИЛИЩНЫЕ УСЛОВИЯ, ПО РЕГИОНАМ ПРИВОЛЖСКОГО ФЕДЕРАЛЬНОГО ОКРУГА, %



**По результатам Комплексного наблюдения условий жизни
на территории Пермского края**

ФИНАНСОВОЕ ПОЛОЖЕНИЕ ДОМОХОЗЯЙСТВ

2016



2018



ПРИНИМАЯ ВО ВНИМАНИЕ ДОХОДЫ ВСЕХ ЧЛЕНОВ ДОМОХОЗЯЙСТВА ИМЕЛИ ВОЗМОЖНОСТЬ:

82,3%	оплачивать жизненно необходимые (важнейшие) лекарственные препараты	88,2%
44,9%	справиться с неожиданными тратами	51,3%
33,9%	заменить пришедшую в негодность самую простую мебель	51,8%
78,6%	покупать членам семьи новую одежду по мере износа	87,1%
42,7%	покупать каждому члену семьи две пары удобной и подходящей по сезону обуви	66,3%
89,3%	позволить питание из мяса, птицы или рыбы (или равноценную вегетарианскую пищу) раз в 2 дня	91,0%
77,1%	употреблять фрукты в любое время года	78,5%
68,7%	приглашать гостей на семейное торжество	77,2%
41,0%	каждый год одну неделю отпуска проводить вне дома	47,5%

По результатам Комплексного наблюдения условий жизни на территории Пермского края